

SÉCURITÉ

PLAN GÉNÉRAL DE COORDINATION EN MATIÈRE DE SÉCURITÉ ET DE PROTECTION DE LA SANTÉ

Le Plan Général de Coordination en matière de Sécurité et de Santé (PGCSS) est un document écrit et rédigé par le coordonnateur qui définit, en lien avec l'organisateur, les mesures propres à prévenir les risques liés aux travaux de montage et démontage de l'exposition.

L'établissement de ce plan de prévention est une obligation légale.

Document
décorateurs / standistes

LES STANDS NUS ■.....

- Vous installez vous-même votre stand sans sous-traitant ou installé par un décorateur/standiste sans sous-traitant : vous devez renvoyer uniquement l'attestation de la notice de sécurité exposant après l'avoir remplie et signée à la Société D.Ö.T.

- Vous faites appel à plusieurs entreprises indépendantes, ou à un décorateur/standiste utilisant des sous-traitants ou comporte une mezzanine : Vous devez nommer un coordonnateur SPS pour les périodes de montage et de démontage et communiquer ses coordonnées ainsi que son PGCS (Plan Général de Coordination en matière de Sécurité et Protection Santé) à la Société D.Ö.T.

LES STANDS CLE EN MAIN OU PRÉ-EQUIPÉ ■.....

Vous devez renvoyer uniquement l'attestation de la notice de Sécurité exposant après l'avoir remplie et signée à la Société D.Ö.T. avant le 26 octobre 2018.

LES STANDS NUS ■.....

Tous ces documents sont à retourner à la Société D.Ö.T, avant le 19 octobre 2018.:

DÖT / SMCL 2017
81, rue de Paris 92100 Boulogne Billancourt
Fax : +33 (0)1 46 05 76 48
E-mail : sps@d-o-t.fr

Ces documents peuvent être téléchargés sur le site dans votre espace exposant : www.salondesmaires.com

RÈGLES DE PRÉVENTION CONTRE LES RISQUES D'INCENDIE ET DE PANIQUE

1. GÉNÉRALITÉS

Les règles de sécurité contre les risques d'incendie et de panique dans les établissements recevant du public sont fixées par l'Arrêté du 25 juin 1980 (dispositions générales). L'Arrêté du 18 novembre 1987 donne les dispositions particulières applicables dans les salles d'expositions.

Le texte ci-après est constitué d'extrait de cette réglementation, afin d'en faciliter la compréhension.

La Commission de Sécurité est très sévère en ce qui concerne la réalisation des stands (stabilité, matériaux de construction et de décoration, installations électriques, etc.). Les décisions prises par elle lors de sa visite, qui a lieu la veille ou le matin de l'ouverture de la manifestation, sont immédiatement exécutoires. Lors du passage de cette commission, l'installation des stands doit être terminée. L'exposant (ou son représentant) doit obligatoirement être présent sur le stand et être en mesure de fournir les procès-verbaux de réaction au feu de tous les matériaux utilisés.

Le non-respect de cette règle peut entraîner la dépose des matériaux ou l'interdiction d'ouverture du stand au public.

Tout projet important (>40 m²) doit être soumis à l'approbation du Chargé de Sécurité du salon. Les plans et les renseignements techniques doivent être transmis à cet effet à l'organisateur au moins un mois avant l'ouverture du salon.

Pendant la période de montage, le chargé de sécurité veille à l'application des mesures de sécurité rappelées ci-après. D'autre part, tous renseignements concernant la sécurité incendie peuvent être obtenus en appelant le :

A.F.S Conseils & Sécurité
Alain FRANCONI
76 rue Baudin
93130 Noisy le sec
Tél. : +33 (0)6 70 61 95 11
Fax : +33 (0)1 41 55 07 21
E-mail : afrancioni@afsconseils.fr

CLASSEMENT AU FEU DES MATERIAUX (Arrêté du 30 juin 1983)

Les matériaux sont classés en 5 catégories : M0, M1, M2, M3 et M4. M0 correspond à un matériau incombustible.

2. AMENAGEMENT DES STANDS

2.1 - Ossature et cloisonnement des stands - gros mobilier

Sont autorisés pour la construction de l'ossature et du cloisonnement des stands et pour la construction du gros mobilier (caisse, comptoir, présentoir, écran séparatif, etc.), tous les matériaux M0, M1, M2 ou M3 (1).

Classement conventionnel des matériaux à base de bois. (Arrêté du 30 juin 1983)

Sont considérés comme correspondant aux caractéristiques des matériaux de catégorie M3 :

- Le bois massif non résineux d'épaisseurs supérieures ou égales à 14 mm,
- Le bois massif résineux d'épaisseurs supérieures ou égales à 18 mm,
- Les panneaux dérivés du bois (contreplaqués, lattés, fibres, particules) d'épaisseurs supérieures

ou égales à 18 mm.

ATTENTION: Il est absolument interdit de disposer quelque aménagement que ce soit au-dessus des allées (structure ou bandeau signalétiques, passerelle, etc.)

2.2 - Matériaux de revêtement

2.2.1 - Revêtements muraux

Les revêtements muraux (textiles naturels ou plastiques) doivent être en matériaux M0, M1 ou M2 (1). Ils peuvent alors être tendus ou fixés par agrafes. Les revêtements divers (tissus, papiers, films plastiques) de très faible épaisseur (1mm maximum) peuvent être utilisés collés pleins sur des supports en matériaux M0, M1, M2 ou M3. Par contre, les papiers gaufrés et en relief doivent être collés pleins sur des matériaux M0 uniquement. Les matériaux exposés peuvent être présentés sur les stands sans exigence de réaction au feu. Toutefois, si ces matériaux sont utilisés pour la décoration des cloisons ou des faux plafonds et s'ils représentent plus de 20 % de la surface totale de ces éléments, les dispositions des paragraphes précédents leur sont applicables. Cependant, ces dispositions ne s'appliquent pas aux salons et stands spécifiques de la décoration intérieure dans lesquels sont présentés des textiles et des revêtements muraux.

(1) Ou rendus tels par ignifugation

2.2.2 - Rideaux - Tentures - Voilages

Les rideaux, tentures et voilages peuvent être flottants s'ils sont M0, M1 ou M2. Ils sont cependant interdits sur les portes d'entrée et de sortie des stands, mais autorisés sur les portes de cabines.

2.2.3 - Peintures et vernis

Les peintures et vernis sont formellement interdits s'ils sont réputés inflammables (nitrocellulosiques ou glycérophthaliques par exemple).

2.2.4 - Revêtements de sol, de podiums, d'estrades, de gradins

Les revêtements de sol doivent être en matériaux M4 et solidement fixés. Les revêtements, horizontaux ou non, des podiums, estrades ou gradins d'une hauteur supérieure à 0,30 mètre et d'une superficie totale supérieure à 20 m², doivent être réalisés en matériaux M3.

Si leur surface totale est inférieure ou égale à 20 m², ces revêtements peuvent être réalisés en matériaux M4. **ATTENTION** : Pour les moquettes classées M3 ou M4 posées sur bois, tenir compte du mode de pose. Les procès-verbaux de réaction au feu doivent indiquer : "Valable en pose tendue sur tout support M3".

2.3 - Éléments de décoration

2.3.1 - Éléments flottants

Les éléments de décoration ou d'habillage flottants (panneaux publicitaires de surface supérieure à 0,50 m², guirlandes, objets légers de décoration, etc.) doivent être réalisés en matériaux M0 ou M1.

L'emploi d'enseignes ou panneaux publicitaires en lettres blanches sur fond vert est absolument interdit, ces couleurs étant exclusivement réservées à l'indication des sorties et sorties de secours.

2.3.2 - Décorations florales

Les décorations florales en matériaux de synthèse doivent être limitées. Dans le cas contraire, ces décorations doivent être réalisées en matériaux M2. Ces dispositions ne s'appliquent pas aux salons et stands spécifiques des activités florales.

NOTA : Pour les plantes naturelles, utiliser de préférence le terreau à la tourbe qui doit être maintenue humide en permanence.

2.3.3 - Mobilier

Aucune exigence n'est demandée pour le mobilier courant (chaise, table, bureau, etc.). Par contre, les casiers, comptoirs, rayonnages, etc., doivent être réalisés en matériaux M3 (1).

2.4 - Vélums - plafonds - Faux plafonds

Les stands possédant un plafond, un faux plafond ou un vélum plein doivent avoir une surface couverte inférieure à 300 m². Si la surface couverte est supérieure à 50 m², des moyens d'extinction appropriés, servis en permanence par au moins un agent de sécurité, doivent être prévus pendant la présence du public.

2.4.1 - Vélums

Les vélums sont autorisés dans les conditions suivantes :

- Dans les établissements non défendus par un réseau d'extinction automatique à eau, ils doivent être en matériaux M0 ou M1.

Ils doivent en outre être pourvus d'un système d'accrochage efficace pour empêcher leur chute éventuelle et être supportés par un réseau croisé de fil de fer de manière à former des mailles de 1 m² maximum. Dans tous les cas, la suspente et la fixation des plafonds et faux plafonds doivent être en matériaux de catégorie M0. Lorsque des matériaux d'isolation sont placés dans le plénum des plafonds et faux plafonds, ils doivent être en matériaux M1.

2.4.2 - Plafonds et faux plafonds

Les plafonds et faux plafonds doivent être en matériaux M0 ou M1.

Toutefois il est admis que 25% de la surface totale de ces plafonds et faux plafonds soient M2. Sont compris dans ce pourcentage les luminaires et leurs accessoires. D'autre part, si les éléments constitutifs des plafonds et faux plafonds sont ajourés ou à résille, ils peuvent être M2 lorsque la surface des pleins est inférieure à 50% de la surface totale des ces plafond et faux plafonds.

2.5 - Accessibilité personnes handicapées

La pose de plancher au sol et dont l'épaisseur est supérieure à 7mm nécessite que ce dernier soit équipé sur la totalité de son pourtour d'un pan incliné dont la profondeur sera égale à deux fois sa hauteur (ex : épaisseur plancher 2 cm, le pan coupé aura une profondeur de 4 cm). Ce point dispensera de la réalisation d'un accès pour personne à mobilité réduite (PMR) pour les planchers jusqu'à une épaisseur de 2 cm. Au-delà de cette épaisseur, en complément, tout plancher technique sur lequel le public pouvant être amené à monter devra comporter une rampe d'accès PMR intégrée à ce dernier, celle-ci ne devant pas empiéter sur les allées de circulation.

Cette dernière devra avoir une largeur de 0,90 m et une pente comprise entre 2 % et 5 %.

2.6 - Ignifugation

La garantie de classement de réaction au feu des matériaux employés dans les pavillons d'exposition doit être fournie sur demande du chargé de sécurité, sous forme de labels, procès-verbaux ou certificats.

Des revêtements et matériaux satisfaisant aux exigences de la sécurité sont en vente chez les commerçants spécialisés qui doivent fournir les certificats correspondant au classement du matériau.

Pour obtenir la liste de ces commerçants, s'adresser au :

**GROUPEMENT NON FEU, 37-39, rue de Neuilly
BP 249, 92113 Clichy (Tél. : +33 (0)1 47 56 30 81)**

L'ignifugation peut conférer la qualité M2 à des matériaux qui, à l'état normal, sont moyennement ou facilement inflammables. Elle peut se faire par pulvérisation d'un liquide spécial, par application au pinceau d'une peinture ou d'un vernis spécial, ou par trempage dans un bain spécial. Les travaux d'ignifugation peuvent être exécutés soit par les décorateurs, qui doivent être en mesure de fournir tous renseignements concernant le traitement du matériau, soit par un applicateur agréé, qui délivre à l'exposant un certificat d'un modèle homologué sur lequel sont portées : la nature, la surface et la couleur du revêtement traité, le produit utilisé, la date de l'opération, le cachet et la signature de l'opérateur. Les coordonnées des applicateurs agréés peuvent être obtenues auprès du :

GROUPEMENT TECHNIQUE FRANCAIS DE L'IGNIFUGATION
10, rue du Débarcadère, 75017 PARIS
Tél. : +33 (0)1 40 55 13 13

(2) C'est le cas des pavillons 5 et 6 du Parc d'Expositions de Paris Nord Villepinte

NB : L'ignifugation ne peut être pratiquée que sur des panneaux en bois ou sur des tissus naturels ou comportant une forte proportion de fibres naturelles. Elle est impossible sur les tissus synthétiques et plastiques.

TRES IMPORTANT : Les procès-verbaux d'origine étrangère ne peuvent être pris en considération. Seuls les procès-verbaux émanant de laboratoires agréés français sont acceptés.

2.7 – Stands extérieurs et CTS (Chapiteaux, Tentes et Structures)

Tout bâtiment, construction situé à l'extérieur des pavillons doit impérativement faire l'objet d'un dossier indiquant l'implantation sur le site, les plans côtés du bâtiment avec superficie, nombre de niveau, etc.

Ce dossier est impératif et devra être soumis à l'approbation du Chargé de sécurité au moins deux mois avant la manifestation.

Un dossier en Préfecture devra être envoyé pour approbation de la Commission de Sécurité pour les bâtiments à étages, les bâtiments de plus de 299m², les chapiteaux (CTS).

Dans certains cas, le désenfumage des locaux, une vérification solidité-stabilité-montage, et une vérification des installations électriques par un organisme agréé sont obligatoires.

Définition d'un CTS : Établissement clos et itinérant possédant une couverture souple, à usage divers.

Ce type d'établissement doit faire l'objet d'une attestation de conformité délivrée par un Bureau de Vérification Chapiteau Tentes et Structures. S'adresser au Chargé de Sécurité (Alain FRANCONI) qui précisera les démarches à effectuer.

3. ELECTRICITE

3.1 - Installation électrique

L'installation électrique de chaque stand doit être protégée à son origine contre les surintensités et contre les défauts à la terre. Toutes les masses métalliques doivent être interconnectées et reliées à la prise de terre du coffret de branchement électrique du stand. Les connexions électriques doivent être disposées à l'intérieur de boîtes de dérivation. Les dispositifs de coupure électrique doivent être accessibles en permanence au personnel du stand.

3.2 - Matériels électriques

3.2.1 - Câbles électriques

Les câbles électriques doivent être isolés pour une tension minimale de 500 volts, ce qui interdit notamment le câble H-03-VHH (scindex). N'utiliser que des câbles dont chaque conducteur comporte sa propre gaine de protection, l'ensemble des conducteurs étant logé dans une gaine de protection unique.

3.2.2 - Conducteurs

L'emploi de conducteurs de section inférieure à 1,5 mm² est interdit.

3.2.3 - Appareils électriques

Les appareils électriques de classe 0 (3) doivent être protégés par des dispositifs à courant différentiel nominal au plus égal à 30 MA.

Les appareils électriques de classe I (3) doivent être reliés au conducteur de protection de la canalisation les alimentant.

Parmi les appareils électriques de classe II (3), ceux portant le signe sont conseillés.

3.2.4 - Prises multiples

Seuls sont autorisés les adaptateurs ou boîtiers multiples à partir d'un socle fixe (blocs multiprises moulés).

3.2.5 - Lampes à halogène (norme EN 60598)

Les luminaires des stands comportant des lampes à halogène doivent :

- être placés à une hauteur de 2,25 mètres au minimum,
- être éloignés de tous matériaux inflammables (au moins à 0,50 mètre des bois et autres matériaux de décoration),
- être fixés solidement,
- être équipés d'écran de sécurité (verre ou grillage à mailles fines) assurant la protection contre les effets dus à l'explosion éventuelle de la lampe.

3.2.6 - Enseignes lumineuses à haute tension

Les enseignes lumineuses à haute tension situées à portée du public ou du personnel travaillant sur le stand doivent être protégées, et en particulier les électrodes, par un écran en matériau M3 au moins.

La commande de coupure doit être signalée, et les transformateurs placés en un endroit ne pouvant ne procurer aucun danger pour les personnes. Signaler éventuellement leur présence par une pancarte "Danger, haute tension".

(3) au sens de la norme NF C 20-030

4. STANDS FERMES - SALLES AMENAGEES DANS LES PAVILLONS

4.1 - Stands fermés

Il arrive parfois que les exposants préfèrent s'isoler dans des stands fermés. Ces stands devront respecter le règlement de décoration et avoir des issues directes sur les circulations. Leur nombre et leur largeur sont fonction de la superficie du stand, à savoir :

- moins de 20 m² : 1 issue de 0,90 m
- de 20 à 50 m² : 2 issues, l'une de 0,90 m, l'autre de 0,60 m
- de 51 à 100 m² : soit 2 issues de 0,90 m, soit 2 issues, l'une de 1,40 m, l'autre de 0,60 m
- de 101 à 200 m² : soit 2 issues, l'une de 1,40 m, l'autre de 0,90 m, soit 3 issues de 0,90 m

Les issues doivent être judicieusement réparties (1 tous les 6m) et si possible opposées. Chacune d'elles doit être signalée par la mention "Sortie" en lettres blanches nettement visibles sur fond vert. Si le stand est fermé par des portes, celles-ci doivent s'ouvrir dans le sens de la sortie, sans système de condamnation et sans débattre sur l'allée de circulation du public.

4.2 - Salles aménagées dans les pavillons

Indépendamment des surfaces réservées à l'exposition, il peut être aménagé des salles de réunion, de restaurant, de cinéma, de présentation avec estrade ou gradins, etc.

Les tribunes et gradins comportant des places debout doivent avoir une résistance au sol de 600 kilos par m².

Les tribunes et gradins avec sièges doivent avoir une résistance au sol de 400 kilos au m².

Les marches de desserte des places de gradins peuvent avoir une hauteur de 0,10 mètre au minimum et de 0,20 mètre au maximum avec un giron de 0,20 mètre au moins. Dans ce cas, les volées des marches sont limitées à 10 et l'alignement du nez des marches ne doit pas dépasser 45°.

Chaque cas étant particulier, un plan détaillé doit être soumis au Chargé de Sécurité qui définira les mesures à appliquer.

5. NIVEAU EN SURELEVATION

5.1 - Généralités

Conformément à la norme NF P 06-001, les aménagements des niveaux en surélévation doivent être d'une solidité suffisante pour résister à une surcharge de :

- niveau de moins de 50 m² : 250 kilos au m²,
- niveau de 50 m² et plus : 350 kilos au m².

En aucun cas le niveau en surélévation ne peut être couvert.

ATTENTION : Le mode de calcul de charge ou l'attestation de résistance du plancher devra être remis obligatoirement au Chargé de Sécurité du salon pendant la période de montage.

En outre, un certificat émanant d'un organisme agréé devra attester de la stabilité de ces stands.

D'autre part un organisme agréé devra vérifier la stabilité de tous les niveaux en surélévation.

La résistance au poinçonnement ne doit pas être supérieure à celle autorisée dans le lieu concerné. Chaque stand ne peut avoir qu'un seul niveau en surélévation. La surface de ce niveau doit être inférieure à 300 m².

Chaque stand doit être équipé de moyens d'extinctions, à savoir : un extincteur à eau pulvérisée, placé au bas de chaque escalier et un extincteur de type CO₂, placé près du tableau électrique. Si la surface du niveau en surélévation est supérieure à 50 m², des moyens d'extinction appropriés supplémentaires devront être servis en permanence par au moins un agent de sécurité pendant la présence du public dans l'établissement.

5.2 – Accès et issues

Les niveaux en surélévation doivent être desservis par des escaliers judicieusement répartis, dont le nombre et la largeur sont fonction de la superficie de ces niveaux, à savoir :

- jusqu'à 19 m² : 1 escalier de 0,90 m,
- de 20 à 50 m² : 2 escaliers : l'un de 0,90 m, l'autre de 0,60 m,
- de 51 à 100 m² : soit 2 escaliers de 0,90 m, soit 2 escaliers l'un de 1,40 m et l'autre de 0,60 m,
- de 101 à 200 m² : 2 escaliers, l'un de 1,40 m, l'autre de 0,90 m,
- de 201 à 300 m² : 2 escaliers de 1,40 m.

Ne seront pris en compte que des escaliers distants de 5 m au moins.

Les issues doivent être signalées par la mention "Sortie" en lettres blanches nettement visibles sur fond vert.

5.3 – Escaliers droits

Les escaliers droits destinés à la circulation du public doivent être établis de manière à ce que les marches répondent aux règles de l'art et que les volées comptent 25 marches au plus. Dans la mesure du possible, les directions des volées doivent se contrarier.

La hauteur des marches doit être de 13 cm au minimum et de 17 cm au maximum ; leur largeur doit être de 28 cm au moins et de 36 cm au plus. La hauteur et la largeur des marches sont liées par la relation $0,60\text{ m} < 2H + G < 0,64\text{ m}$.

Ces hauteurs et largeurs doivent être régulières dans la même volée, toutefois cette prescription n'est pas exigible pour la première marche. Les paliers doivent avoir une largeur égale à celle des escaliers ; dans le cas de volées non contrariées, leur longueur doit être supérieure à un mètre. Les escaliers d'une largeur égale à une unité de passage au moins doivent être munis d'une main courante (1 UP = 0,90 m). Ceux d'une largeur de deux unités de passage ou plus doivent comporter une main courante de chaque côté.

5.4 – Escaliers tournants

Les escaliers tournants normaux ou supplémentaires doivent être à balancement continu, sans autre palier que ceux desservant les étages. Le giron et la hauteur des marches sur la ligne de foulée, à 0,60 mètre du noyau ou du vide central, doivent respecter les règles de l'art visées à l'article précédent.

De plus, le giron extérieur des marches doit être inférieur à 0,42 mètre.

Pour les escaliers d'une seule unité de passage, la main courante doit se situer sur le côté extérieur.

5.5 - Escaliers comportant à la fois des parties droites et des parties tournantes

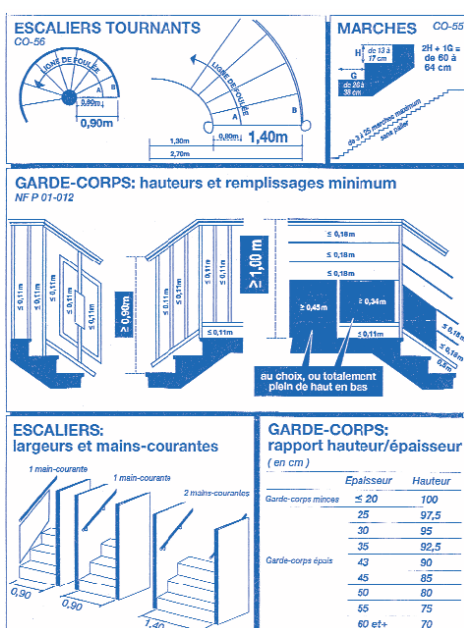
Dans la mesure où un escalier respecte dans ces différentes parties droites et tournantes les règles de l'art définies dans les paragraphes 5.3 et 5.4 ci-dessus, cet escalier est considéré comme conforme à la réglementation, rien ne s'oppose à son utilisation dans les établissements recevant du public.

5.6 - Garde-corps et rampes d'escalier

Conformément aux normes NF P 01-012 et NF P 01-013, les garde-corps doivent résister à une poussée de 100 kilos au mètre linéaire.

Les panneaux de verre utilisés en protection doivent être armés ou feuilletés.

Les verres dits "sécurité" sont interdits.



6. GAZ LIQUEFIÉS

6.1 - Généralités

Les bouteilles de gaz, butane ou propane, sont autorisées à raison d'une bouteille de 13 kilos au plus pour 10 m² de stand, avec un maximum de six par stand. Les précautions suivantes sont à prendre :

- Il doit exister un vide de 5 mètres entre deux bouteilles, à moins qu'elles ne soient séparées par un écran rigide et incombustible de un centimètre d'épaisseur.
- Aucune bouteille, vide ou pleine, ne doit séjourner à l'intérieur du pavillon d'exposition si elle n'est pas raccordée à une canalisation en service.
- Les bouteilles peuvent être reliées à l'appareil d'utilisation par un tuyau souple conforme aux normes.

Ces tuyaux doivent :

- Être renouvelés à la date limite d'utilisation,
- Être adaptés au diamètre des embouts de raccordement et munis de colliers de serrage,
- Ne pas excéder une longueur de 2 mètres,
- Être visitables sur toute leur longueur et pouvoir se débattre librement sans être bridés,
- Ne pas pouvoir être atteints par les flammes des brûleurs ou par des produits de combustion.

6.2 - Alimentation des appareils

Si exceptionnellement une bouteille doit alimenter plusieurs appareils, la canalisation doit être en métal (cuivre ou acier). L'usage de brasure tendre pour les raccordements est interdit.

Les bouteilles doivent toujours être placées debout et le robinet d'arrêt doit rester accessible en toutes circonstances. Tout espace clos servant à leur logement doit être muni, en parties haute et basse, d'orifices d'aération disposés de manière à ne pas être obstrués par une paroi, un meuble ou un appareil voisin.

6.3 - Installation des appareils de cuisson

En plus des règles précitées, les mesures suivantes doivent être observées :

- Le sol (ou la table) supportant les appareils de cuisson doit être constitué de matériaux incombustibles ou revêtu de matériaux M0.
- Les appareils de cuisson doivent être maintenus à une distance convenable de toute matière combustible et être installés de manière à prévenir tout danger d'incendie.
- Si ces appareils sont situés près d'une cloison, un revêtement M0 doit être prévu sur une hauteur de un mètre au droit de l'appareil.
- Des hottes doivent être installées au-dessus des appareils dégageant des émanations ou buées.
- Les compteurs électriques doivent être distants de un mètre au moins des points d'eau.
- Chaque aménagement doit :
 - être doté de consignes de sécurité (conduite à tenir en cas de feu, modalités d'appel des sapeurs-pompiers...)
 - être équipé d'un ou plusieurs extincteurs.

7. MATERIELS EN FONCTIONNEMENT - MOTEURS THERMIQUES A COMBUSTION

Chaque machine présentée en fonctionnement dans l'enceinte d'un salon doit faire l'objet d'une déclaration préalable, adressée au moins un mois avant l'ouverture de la manifestation. Seules les installations ayant fait l'objet d'une déclaration pourront être autorisées.

Tous les matériels doivent être correctement stabilisés pour éviter tout risque de renversement. Toutes les mesures de protection doivent être intégralement réalisées lors du passage de la Commission de Sécurité. Une personne responsable doit être présente sur le stand lors de ce passage.

Aucune machine ne pourra être mise en marche ou présentée en ordre de marche en dehors de la présence sur le stand d'une personne qualifiée. Toutes les présentations et démonstrations sont réalisées sous l'entière responsabilité de l'exposant.

La fourniture de l'énergie électrique sera intégralement suspendue, aux frais de l'exposant concerné, sur tout stand sur lequel les machines en fonctionnement présenteraient des dangers pour le public et pour lesquels aucune mesure n'aura été prise pour les éliminer.

7.1 - Matériels présentés en fonctionnement à poste fixe

Les matériels présentés en fonctionnement à poste fixe doivent soit comporter des écrans ou carters fixes et bien adaptés, mettant hors d'atteinte du public toute partie dangereuse, soit être disposés de façon à ce que les parties dangereuses soient tenues hors de portée du public et, à tout le moins, à une distance d'un mètre des allées de circulation.

7.2 - Matériels présentés en évolution

Lorsque des matériels sont présentés en évolution, une aire protégée doit être réservée de façon à ce que le public ne puisse s'en approcher à moins d'un mètre, cette distance pouvant être augmentée compte tenu des caractéristiques des matériels présentés. Ces dispositions sont valables pour tous les stands, y compris ceux à l'air libre.

7.3 - Matériels à vérins hydrauliques

Si des matériels à vérins hydrauliques sont exposés en position statique haute, les sécurités hydrauliques doivent être complétées par un dispositif mécanique s'opposant à tout repliement intempestif.

7.4 - Moteurs thermiques ou à combustion

L'utilisation de moteurs thermiques ou à combustion doit faire l'objet d'une demande d'autorisation adressée à l'organisateur au moins 30 jours avant l'ouverture de la manifestation. Cette demande, rédigée sur papier libre (à joindre obligatoirement à la fiche de déclaration de machine ou appareil en fonctionnement figurant en annexe), doit préciser la nature et la quantité journalière du combustible utilisé, et être accompagnée d'une notice technique de l'appareil et d'un plan d'implantation de l'appareil sur le stand.

Aucun appareil de ce type ne pourra être mis en service si la demande d'autorisation n'a pas été effectuée en temps utile.

ATTENTION : dans tous les cas, les gaz de combustion doivent être évacués à l'extérieur des pavillons.

8. LIQUIDES INFLAMMABLES

8.1 - Généralités

L'emploi de liquides inflammables par stand est limité aux quantités suivantes :

- 10 litres de liquides inflammables de 2ème catégorie pour 10 m² de stand, avec un maximum de 80 litres,
- 5 litres de liquides inflammables de 1ère catégorie.

L'emploi de liquides particulièrement inflammables (sulfure de carbone, oxyde d'éthyle, etc.) est interdit. Les précautions suivantes sont à prévoir :

- Placer sous les bidons ou le réservoir un réceptacle pouvant contenir la totalité du combustible,
- Recharger l'appareil en dehors de la présence du public,
- Disposer à proximité des extincteurs appropriés au risque.

8.2 - Exposition de véhicules automobiles à l'intérieur des pavillons

L'exposition de véhicule automobile ou autre engin est autorisée à l'intérieur des pavillons si ceux-ci ont un rapport direct avec l'exposition. La mise en place de remorque «stand» ou similaire est interdite. Les réservoirs des moteurs présentés à l'arrêt doivent être vidés ou munis de bouchons à clé. Les cosses des batteries d'accumulateurs doivent être protégées de façon à être inaccessibles.

8.3 - Présentation de produits inflammables

Tous les récipients de liquides inflammables présentés sur les stands (boîtes de peinture, de vernis, flacons, bombes aérosols, etc.) doivent être vides à l'exception de quelques échantillons en quantité limitée utilisés pour des démonstrations.

8.4 – Matériels, produits, gaz interdits

Les bouteilles d'air, d'azote et de gaz carbonique sont autorisées sans restriction.

8.4.1 – Sont interdits dans les pavillons d'expositions (conformément à l'article T45 du règlement de sécurité)

- La distribution d'échantillons ou de produits contenant un gaz inflammable ;
- Les ballons gonflés avec un gaz inflammable ou toxique ;
- Les articles en celluloïd ;
- La présence d'artifices pyrotechniques ou d'explosifs ;
- La présence d'oxyde d'éthyle, de sulfure de carbone, d'éther sulfurique ou d'acétone

8.4.2 – L'emploi de l'acétylène, de l'oxygène, de l'hydrogène ou d'un gaz présentant les mêmes risques est interdit, sauf dérogation particulière accordée par l'autorité administrative compétente (Préfecture, Commission de Sécurité). Prendre contact avec le Chargé de Sécurité (Alain FRANCONI – Tél. : +33 (0)6 70 61 95 11 – Fax : 01 41 55 07 21 ou mail : afrancioni@afscconseils.fr) 1 mois minimum avant le début de la manifestation afin que celui-ci puisse vous indiquer les démarches administratives réglementaires à réaliser.

ATTENTION : aucun stockage de bouteilles vides ou pleines n'est toléré à l'intérieur des pavillons.

8.5 – Générateurs de fumée

L'utilisation de générateurs de fumées pour créer des effets de brouillard ou lumineux doit faire l'objet d'une demande d'autorisation adressée à l'autorité administrative (Préfecture, Commission de sécurité) au moins un mois avant le début de la manifestation. Prendre contact avec le Chargé de sécurité, celui-ci vous indiquera les démarches administratives réglementaires concernant cette demande. Cette demande, rédigée sur papier libre (à joindre obligatoirement à la fiche de déclaration de machine ou appareil en fonctionnement figurant en annexe), doit préciser la nature et la quantité journalière du gaz utilisé et être accompagnée d'une notice technique de l'appareil et d'un plan d'implantation de l'appareil sur le stand. Aucun appareil de ce type ne pourra être mis en service si la demande d'autorisation n'a pas été effectuée en temps utile.

9. SUBSTANCES RADIOACTIVES - RAYONS X

9.1 - Substances radioactives

L'autorisation de présenter des substances radioactives sur les stands d'exposition ne peut être accordée que pour des démonstrations d'appareils et lorsque les activités de ces substances sont inférieures à :

- 37 kilo becquerels (1 microcurie) pour celles constituées ou contenant des radioéléments du groupe I(4),
- 370 kilo becquerels (10 microcuries) pour celles constituées ou contenant des radioéléments du groupe II (4),
- 3 700 kilo becquerels (100 microcuries) pour celles constituées ou contenant des radioéléments du groupe III (4).

Des dérogations peuvent être accordées pour l'emploi de substances d'activité supérieures sous réserve que les mesures suivantes soient prises :

- Les substances radioactives doivent être efficacement protégées,
- Leur présence doit être signalée au moyen de schémas de base des rayonnements ionisants définis par la norme NF M 60-101, ainsi que leur nature et leur activité,
- Leur enlèvement par le public doit être rendu matériellement impossible soit par fixation sur un appareil d'utilisation nécessitant un démontage au moyen d'un outil, soit par éloignement,
- Elles doivent faire l'objet d'une surveillance permanente par un ou plusieurs exposants nommément désignés. Lorsque cette surveillance cesse, même en l'absence de public, les substances radioactives doivent être stockées dans un conteneur à l'épreuve du feu, portant de façon très apparente le signe conventionnel des rayonnements ionisants,
- Le débit d'équivalent de dose, en tout point du stand, doit rester inférieur à 7,5 micros sievert par heure (0,75 millirad équivalent man par heure).

L'utilisation de substances radioactives doit faire l'objet d'une demande d'autorisation (ou de dérogation) adressée à l'autorité administrative (Préfecture, Commission de sécurité) au moins un mois avant le début de la manifestation. Prendre contact avec le Chargé de sécurité, celui-ci vous indiquera les démarches administratives réglementaires concernant cette demande. Cette demande, rédigée sur papier libre (à joindre obligatoirement à la fiche de déclaration de machine ou appareil en fonctionnement), doit préciser la nature et l'activité des substances et leur groupe d'appartenance, les nom et la qualité des personnes chargées de leur surveillance, et être accompagnée d'une notice technique de l'appareil, d'un plan d'implantation de l'appareil sur le stand et d'un document établi et signé par l'installateur certifiant la conformité aux présentes dispositions. Aucun appareil de ce type ne pourra être mis en service si la demande d'autorisation n'a pas été effectuée en temps utile.

ATTENTION : les stands sur lesquels des substances radioactives sont présentées doivent être construits et décorés avec des matériaux M1.

9.2 - Rayons X

L'autorisation de présenter sur des stands d'exposition des appareils émetteurs de rayons X ne peut être accordée que s'ils respectent, ainsi que les accessoires, les règles fixées par la norme NF C 74-100.

En particulier, les dispositions suivantes doivent être prises :

- Eloignement des objets superflus au voisinage du générateur de rayons et de l'échantillon à examiner,
- Matérialisation et signalisation de la zone non accessible au public,
- Le débit d'exposition de rayonnement de fuite ne doit pas dépasser 0,258 micro coulomb par kilo et par heure (1 milli röntgen par heure) à une distance de 0,10 m du foyer radio gène.

L'utilisation d'appareils émetteurs de rayons X doit faire l'objet d'une demande d'autorisation adressée à l'autorité administrative (Préfecture, Commission de sécurité) au moins un mois avant le début de la manifestation.

Prendre contact avec le Chargé de sécurité, celui-ci vous indiquera les démarches administratives réglementaires concernant cette demande. Cette demande, rédigée sur papier libre (à joindre obligatoirement à la fiche de déclaration de machine ou appareil en fonctionnement figurant en annexe), doit être accompagnée d'une notice technique de l'appareil, d'un plan d'implantation de l'appareil sur le stand et d'un document établi et signé par l'installateur certifiant la conformité aux présentes dispositions.

Aucun appareil de ce type ne pourra être mis en service si la demande d'autorisation n'a pas été effectuée en temps utile.

(4) Le classement des radioéléments, fonction de leur radio toxicité relative, est celui défini par le décret n° 66-450 du 20 juin 1966 relatif aux principes généraux de protection contre les rayonnements ionisants.

Autorité de Sureté Nucléaire (ASN)

6, place du Colonel Bourgoïn
75572 Paris Cedex 12 - France
Tél : +33 (0) 1 43 19 70 75
Fax : + 33 (0) 1 43 19 71 40

10. LASERS

L'emploi de lasers dans les salles d'exposition est autorisé sous réserve du respect des dispositions suivantes :

- Le public ne doit en aucun cas être soumis au faisceau direct ou réfléchi du laser,
- L'appareil et ses équipements annexes doivent être solidement fixés à des éléments stables,
- L'environnement de l'appareil et de l'espace balayé par le faisceau ne doit pas comporter d'éléments réfléchissants aux longueurs d'ondes considérées,
- Le boîtier contenant le laser et son dispositif de déviation optique éventuel doit être de la classe I ou II (conformément à la norme NF C 20-030),
- Les exposants doivent s'assurer, lors des essais effectués en dehors de la présence du public, de l'absence de réaction des matériaux d'aménagement, de décoration et des équipements de protection contre l'incendie à l'énergie calorifique cédée par les faisceaux lumineux.

Toute installation de laser doit faire l'objet d'une déclaration adressée à l'autorité administrative (Préfecture, Commission de sécurité) au mois un mois avant le début de la manifestation.

Prendre contact avec le Chargé de sécurité, celui-ci vous indiquera les démarches administratives réglementaires concernant cette demande. Cette déclaration, rédigée sur papier libre (à joindre obligatoirement à la fiche de déclaration de machine ou appareil en fonctionnement figurant en annexe), doit être accompagnée d'une notice technique de l'appareil, d'un plan d'implantation de l'appareil sur le stand et d'un document établi et signé par l'installateur, certifiant la conformité aux présentes dispositions. Aucun appareil de ce type ne pourra être mis en service si la déclaration n'a pas été effectuée en temps utile.

11. MOYENS DE SECOURS

Les moyens de secours doivent rester visibles en permanence.

L'accès aux différents moyens de secours (bouches et poteaux d'incendie, robinets d'incendie armés, postes téléphoniques, extincteurs, commandes de trappes d'évacuation de fumées, etc.) doit être constamment dégagé.

12. CONSIGNES D'EXPLOITATION

Il est interdit de constituer dans les surfaces d'exposition, dans les stands et dans les dégagements, des dépôts de caisses, de bois, de paille, de carton, etc.

Un nettoyage régulier (quotidien) doit débarrasser les locaux des poussières et des déchets de toutes natures. Tous les déchets et débris provenant du nettoyage et du balayage doivent être enlevés chaque jour, avant l'heure d'ouverture au public, et transportés hors de l'établissement

Sur les stands qui sont équipés d'un robinet d'incendie armé, un passage d'un mètre au droit de l'appareil doit être laissé libre de tout matériel jusqu'à l'allée de circulation du public. La présence de panneaux ou tissus pour masquer l'appareil est absolument interdite.

RAPPEL CLASSIFICATION FRANÇAISE OU EQUIVALENCE EUROPEENNE

- M0 ou A normes Européennes = Incombustible
- M1 ou B normes Européennes = Non inflammable
- M2 ou C normes Européennes = Difficilement inflammable
- M3 ou D normes Européennes = Moyennement inflammable
- M4 ou E normes Européennes = Facilement inflammable

MATÉRIAUX	AUTORISÉ	DOCUMENT À FOURNIR
Bois (ou composite à base de bois) > 18 mm non stratifié	Bois (non stratifié) aggloméré de bois latté contre-plaqué	Néant (matériaux assimilés à M3)
Bois < 18 mm et > 5 mm Bois > 18 mm, stratifié	M3 d'origine ou D normes Européennes	Procès-verbaux M3 (ou Labels sur matériaux)
Contre-plaqué - Aggloméré < 5 mm composite à base de bois	M1 ou ignifugé 2 faces par peintures, vernis, sels d'imprégnation par un applicateur agréé ou B normes Européenne	Procès-verbaux ou certificat d'ignifugation avec nom du produit, notice descriptive, date d'application
Moquettes au sol	Naturel : M4 ou E normes Européennes Synthétique: M3 ou D normes Européennes	Procès-verbaux
Tissus et revêtements textiles muraux	M1 ou ignifugé ou B normes Européennes	Procès-verbaux ou certificat d'ignifugation avec nom du produit, notice descriptive, date d'application
Matières plastiques (plaques, lettres)	M1 ou B normes Européennes	Procès-verbaux M1
Peintures	Sur support M0, M1 ou bois autorisé (peinture nitrocellulosique interdite)	Procès-verbaux de support
Décoration flottante (papier, carton)	M1 ou ignifugé ou B normes Européennes	Procès-verbaux ou certificat d'ignifugation avec nom du produit, notice descriptive, date d'application
Décoration florale en matériau de synthèse	M1 d'origine (ignifugation interdite) ou B normes Européennes	Procès-verbaux M1
Décoration collée ou agrafée (papier)	Sans justification si collée sur toute la surface ou agrafée tous les 5 cm. En pose fractionnée	
Mobilier	Gros mobilier : M3 ou D Structure légère : M3 ou D Rembourrage : M4 ou E Enveloppe : M1 ou B	Procès-verbaux ou certificat d'ignifugation (sans justificatif si mobilier de location)
Vitrages	Armés, trempés, feuilletés	Procès-verbaux, certificats ou justificatifs telle que facture
Autres matériaux	Accord à demander	Réponse écrite du chargé de sécurité

NB : Procès-verbaux émanant d'un laboratoire agréé français exclusivement dans l'état actuel de la réglementation en novembre 1998 ou, par équivalence, officiellement reconnue par tout procès verbal correspondant aux normes européennes applicables au sein des États Membres de l'Union.

ACCESSIBILITÉ DES PERSONNES HANDICAPÉES AU SEIN DES SALONS

PRÉAMBULE

Rendre accessible, c'est permettre aux personnes en situation temporaire ou durable de handicap d'exercer leur citoyenneté, et proposer un bien-être pour tous dans la cité.

L'accessibilité fait partie des règles générales de construction, au même titre que la sécurité. Les aspects dimensionnels qui la caractérisent ont été définis sur la base d'un fauteuil roulant standard occupé. Ce gabarit permet de favoriser des aménagements aptes à répondre aux exigences fonctionnelles de tous les usagers dits à mobilité réduite.

Conformément aux dispositions législatives et réglementaires en vigueur, la mise en œuvre effective de l'accessibilité doit se traduire par la possibilité :

- de circuler sans se heurter à des obstacles créés par les concepteurs ou autres professionnels de la construction,
- d'accéder aux bâtiments de toute nature,
- d'utiliser l'ensemble des prestations et services mis à disposition du public.

L'accessibilité n'efface pas les déficiences, elle doit contribuer à abolir les désavantages. Elle permet de préserver le degré d'autonomie de ceux qui sont atteints d'une déficience motrice.

L'accessibilité est une condition incontournable pour la sécurité, l'autonomie et l'intégration sociale des personnes à mobilité réduite.

L'accessibilité des établissements recevant du public et des installations ouvertes au public.

Guide technique pour l'application des textes réglementaires :

Loi n° 05-102 du 11 février 2005 (JO 12 février 2005). Loi n° 75-534 du 30 juin 1975 (JO du 1er juillet 1975). Loi n° 91-663 du 13 juillet 1991 (JO du 19 juillet 1991).

(L. 111-7, L. 111-8 à 111-8-4 du CCH et L. 421-1 et L. 421-3 du CU). Décret n°94-86 du 26 janvier 1994 (JO du 28 janvier 1994) (R. 111-19 à R. 111-19-3 du CCH).

Décret n° 95-260 du 8 mars 1995 relatif à la CCDSA (JO du 10 mars 1995). Arrêté du 31 mai 1994 (JO du 22 juin 1994).

Circulaire n° 94.55 du 7 juillet 1994 (BO Équipement n° 94/20).

EXIGENCES RÉGLEMENTAIRES GÉNÉRALES

1. Circulations horizontales

Le cheminement praticable doit être le cheminement usuel ou l'un des cheminements usuels. Il doit conduire le plus directement possible et sans discontinuité, de la limite du permis de construire ou de la zone de travaux jusqu'aux espaces ou installations ouvertes au public.

Les sols doivent être non meubles, non glissants et sans obstacle à la roue. Le profil en long est de préférence horizontal, et sans ressaut. Si une pente est inévitable, on admet les valeurs du dessin ci-contre. Toute dénivellation doit être franchie par un plan incliné s'il n'y a pas d'ascenseur. La disposition du garde corps ne s'applique pas aux quais.

Des paliers de repos de longueur minimale 1,40 m, horizontaux, hors débattement des portes sont nécessaires tous les 10 m dans les rampes entre 4% et 5%, en haut et en bas de chaque plan incliné devant toutes les portes et à l'intérieur de chaque sas.

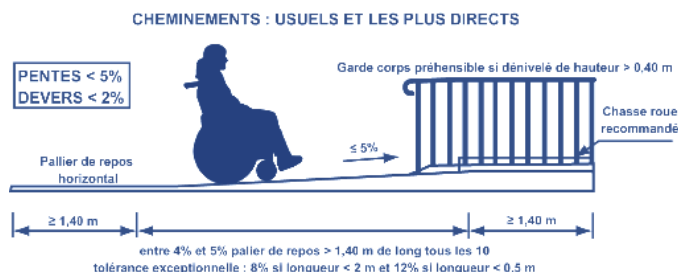
Les ressauts sont arrondis ou chanfreinés. Entre deux ressauts la distance minimale est de 2,50 m. Les pentes comportant îles ressauts successifs, dites « pas d'âne » sont interdites.

Le dévers ou profil en travers, s'il ne peut être évité est inférieur à 2 %. La largeur minimale des cheminements est de 1,40 m (de 1,20 m s'il n'y a pas de mur de part et d'autre).

Il faut porter attention aux grilles, fentes et trous qui sont des obstacles aux roues ou aux cannes (voir schéma dessous).

Les aveugles qui se déplacent doivent pouvoir détecter avec leur canne les différents obstacles, ces derniers seront de couleur contrastée par rapport à l'environnement immédiat pour les malvoyants.

EXIGENCES DIMENSIONNELLES ET QUALITATIVES



GRILLES TROUS OU FENTES ET RESSAUS



2. Circulations verticales (et stand en surélévation)

ASCENSEURS

Ascenseur praticable obligatoire si :

- L'établissement peut recevoir cinquante personnes en étage.
- L'installation reçoit moins de cinquante personnes lorsque des prestations ne peuvent être offertes au rez-de chaussée ou au niveau d'accès.

L'ascenseur est praticable si ses caractéristiques permettent son utilisation par une personne en fauteuil roulant (voir schéma ci-dessous).

Les portes coulissantes sont obligatoires.

Les commandes sont à une hauteur maximale de 1,30 m et la précision d'arrêt est de 2 cm au maximum.

Si l'ascenseur possède plusieurs faces de service, les dimensions minimales de 1 m (parallèlement à la porte) x 1,30 m (perpendiculairement à la porte) sont obligatoires face à chacune des portes.

L'ascenseur doit être validé par un bureau de contrôle après montage.

ESCALIERS

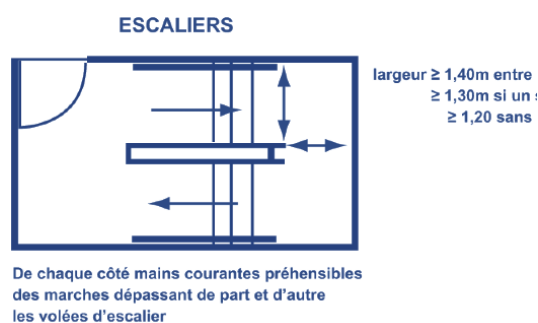
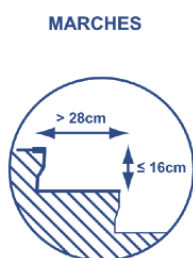
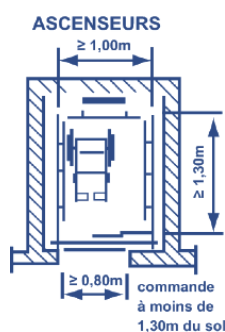
Un des escaliers doit être utilisable par des personnes à mobilité réduite ayant des difficultés pour se déplacer (sauf s'ils sont doublés par un ascenseur).

La largeur minimale est de 1,20 m s'il ne comporte aucun mur, de 1,30 m s'il comporte un mur d'un seul côté et de 1,40 m s'il est entre deux murs. La hauteur maximale des marches est de 16 cm et la largeur minimale du giron est de 28 cm.

Les nez de marches doivent être bien visibles.

Les escaliers franchissant un dénivelé de plus de trois marches, intérieurs ou extérieurs, doivent comporter des mains courantes préhensibles de part et d'autre.

La main courante dépasse les premières et dernières marches de chaque volée.



TABLE, BANQUE, GUICHET

La hauteur d'au moins un des guichets, tablettes etc., lorsqu'ils existent, doit être accessible aux personnes à mobilité réduite (passage des bras et des genoux).

Un emplacement aux dimensions minimales de 1,30 m x 0,80 m est prévu devant ou à côté de chaque table, guichet, accessible.

Recommandations

- La possibilité de s'asseoir doit être offerte aux personnes ayant des difficultés de marche dans tous les lieux où le public est appelé à stationner (bureaux, salle d'attente etc.).
- Il est souhaitable de prévoir l'installation de différents systèmes d'amplification et de transmission des sons pour tenir compte des différents handicaps auditifs.
- Les signaux sonores doivent être doublés par des signaux lumineux et inversement.

3. Signalisation

Le symbole international d'accessibilité, d'une personne assise dans un fauteuil roulant vue de profil stylisée, sera seul utilisé lorsque les aménagements ne sont pas facilement repérables.

Commentaires

- Les places de stationnement sont signalées par panneau et seuls les véhicules de transport collectif de personnes handicapées ou les véhicules arborant le sigle « GIG » ou « GIC » peuvent stationner sur ces emplacements adaptés.

